



SCHÖNE AUSSICHTEN

Individuelle Haustüren
in der HPL-Technologie



Unser HPL-Material hat aufgrund des Aufbaus eine hohe Schlag- und Biegefestigkeit, geringes Flächengewicht und ein ausgezeichnetes Alterungsverhalten.

Es ist beständig gegen Regen, Feuchtigkeit und Nässe. Es ist unempfindlich bei Temperaturschocks, frostbeständig und verändert seine Eigenschaften auch bei tiefen Temperaturen nicht. Dekorative Schichtstoffplatten sind ein nichtmetallischer Werkstoff und korrodieren nicht. Der Einfluss von Abgasen oder saurem Regen auf HPL ist äusserst gering. Es kann höchstens zu einer geringen Mattierung der Oberfläche kommen, die den Gebrauchswert nicht beeinträchtigt. Es gibt kein Abblättern von Farbschichten und kein Delaminieren.

Im Brandfall entsteht bei HPL nur eine geringe Rauchentwicklung, es tropft nicht und springt oder splittert nicht unter dem Einfluss von Löschwasser.

Die Vorteile:

- es ist **wetter- und lichtbeständig**
- es besitzt eine hohe mechanische **Widerstandsfähigkeit**
- es **splittert nicht**
- es ist **einfach zu reinigen**
- es kommt nicht zu statischer **Aufladung**
- es besitzt ein **gefälliges Aussehen**
- es ist **umweltfreundlich**



Modell 1142

Geschwungene Linien, Verglasung teilsatiniert mit Querstreifen.



Modell 1143

Individuell und unverwechselbar.



Innenseite

Modell 1087

Klare Linien. Optik querbetont.



Modell 1170

Konsequente Linien und Farben.

Ausführungsvarianten


Türe Solo:
Breite: 800 mm
bis 1300 mm
Höhe: bis 2300 mm



Türe mit 1 Seitenteil:
Breite bis 2000 mm
Höhe: bis 2300 mm



Türe mit 2 Seitenteilen:
Breite bis 2500 mm
Höhe: bis 2300 mm



Türe mit 2 Seitenteilen:
Breite bis 2500 mm
Höhe: bis 2900 mm
mit Oberlicht



Ausstattung für alle HPL Modelle:

Oberfläche außen und innen HPL-Element bestehend aus: Türblatt, Rahmen, Aluschwelle thermisch getrennt.

Inklusive 3-fach Schwenriegelschloß, doppelter Dichtung, Türkern mit Metallrahmen und Alu-Dampfsperre und dreidimensional verstellbarer Bänder.

Von stilvoll

bis auffallend

Farben

Nie wieder streichen!
HPL Oberflächen gibt es in folgenden Standardtönen

weiss	moosgrün
graphitgrau	wenge
taubenblau	zebrano
lichtgrau	buche
himmelblau	ahorn
rubinrot	creme
anthrazit	london oak
burgund	olivenbaum
makasar braun	ikebana
makasar blau	wenge masai
royal blau	papyrus grau
olive espana hell	papyrus braun



Modell 1056

Modell 1057

Zeitlos, schlicht und elegant



Modell 1069

Edelstahl trifft HPL Graphitgrau.



Modell 1172

Farblich abgesetztes Fensterelement für besondere Einblicke.



Modell 1173

Elegante Rundungen konsequent umgesetzt.

Oberfläche in HPL aus exklusiven Standardtönen wählbar. Wartungsfreie Spezialoberfläche mit extrem strapazierfähigem Melaminharz-Overlay.



Geprüft von: ift PfB A.B.O.

Geprüft auf:

- Prüfverfahren nach DIN EN 1121
- Prüfklima c,d,e
- Klassifizierung gemäß DIN EN 12 219 in Klasse 3 (c, d, e)
- Zustandsprüfung nach DIN EN 1530
- Toleranzklasse 4
- Luftschalldämmung nach EN ISO 140-1 R_w 32 dB
- Widerstandsfähigkeit bei Windlast – EN 12210
- Schlagregendichtheit – EN 12208
- Luftdurchlässigkeit – EN 12207
- Wärmedurchlaßwert gem. DIN EN ISO 10 211-1 $U_d = 1,0W/m^2K$



Anspruchsvoll

Gläser

Alle Modelle der HPL Schichtstoff-Reihe werden mit Verglasung wie abgebildet geliefert oder preisgleich in Klarglas, Mastercarre, Madras Satinato oder Spionspiegel. Das edle satinierte Glas — Madras Satinato — lässt die Umrisse noch erkennen und hat die Eleganz, die sich überall unaufdringlich einfügt. Oder Spionspiegelglas: Das abgrenzende Spionspiegelglas ermöglicht Ihnen hinaus zu sehen, dem Besucher hingegen zeigt sich nur die undurchsehbare Spiegelfläche. Beachten Sie jedoch, dass dieses Glas immer von der hellen zur dunklen Seite spiegelt und umgekehrt durchsichtig ist. Unser Klassiker Mastercarre bietet Durchblick ohne Details und erhellt den Türvorraum. Nautilus ist die Kombination aus der satinierten Oberfläche und dezenten Unterwasser-Motiven. Mit der Masterline geben Sie Ihrer Haustür mit der Verglasung den Pfiff, der Licht durchfütet und angenehm augenfällig ist. Gerne verwenden wir auch andere Gläser - fragen Sie uns.



Modell 1139

3-facher Lichtblick.



Modell 1051

So setzen Sie Ihren Eingangsbereich in Szene.

Designstark



Modell 1180

Olivenbaum-Dekor quer – einfach schön!



Modell 1190

Aus Freude am Besonderen.




Modell 1059

Klare Linien mit quadratischem Akzent.

Sicher und...

3-fach Verriegelung

enthalten im Basispaket
mit 2 Schwenkriegeln



**Sicherheit
serienmäßig:**

- STV-Systematik sichert zuverlässig
Ihre Sicherheits-Tür-Verriegelung:
- Schwenkriegel mit Hitnerkrallung
 - Wirksam gesicherte Schlosstechnik
 - Riegel und Falle aus Stahl uvm.




Modell 1008



Modell 1079

Dunkles Grau mit Dekoreinlagen in Holzoptik.

funktional.



Große Auswahl
an Türbeschlägen vieler namhafter Hersteller.



Modell 1027

Glasfelder bogenförmig angeordnet
mit Umrahmungen aus Edelstahl.



Modell 1175

Teilsatiniertes Glas mit Querstreifen.



Modell 1131

Viele Details




Edle Holzapplikation und Beschläge

"Leben Sie Komfort zu Hause"

Einfacher & sicherer Zugang mit Fingerscan:

Ausgereifte Technologie vom Biometrie-Marktführer vereint sich in elegantem Design mit Ihrer Haustür. Der integrierte Fingerscanner bietet eine komfortable und sichere Alternative zu herkömmlichen Schlüsseln, Codes oder Karten. Verlorene oder vergessene Schlüssel gehören nun der Vergangenheit an, denn:

Ihr Finger ist der Schlüssel.



Innenseite

Modell 1176

Teilsatiniertes Glaselement mit Edelstahl-Verblendung.



Modell 1076

Akzente setzen mit Rot: ob burgund (links) oder rubin – immer ein Hinkucker.



Modell 1063



Innenseite

Modell 1077

mit Qualität.



Spionspiegel. Man sieht, dass man nichts sieht.

Teilsatinato, die besondere Glasoptik



